



Regione
Lombardia



MILANO 2015

Portale delle Aziende Agricole

Portale delle Aziende Agricole

-

Manuale per la compilazione di “SOSTARE”



Indice

1.	Introduzione.....	4
1.1	Scopo e campo di applicazione.....	4
1.2	Copyright (specifiche proprietà e limite di utilizzo).....	4
2.	Cos'è SOSTARE	5
3.	Accesso a SISCO.....	6
4.	Accesso a SOSTARE	9
5.	Compilazione: Sezione Generali	13
6.	Compilazione: Sezione Agronomici.....	15
6.1	Sezione Agronomici: Tab SUPERFICI.....	16
6.2	Sezione Agronomici: Tab NPK	19
6.3	Sezione Agronomici: Tab CONSUMI.....	20
6.4	Sezione Agronomici: Tab CONTOTERZISTI.....	21
6.5	Sezione Agronomici: Tab TRATTAMENTI	23
7.	Compilazione: Sezione Zootecnici.....	26
7.1	Sezione Zootecnici: Tab ALLEVAMENTI	27
7.2	Sezione Zootecnici: Tab ACQUISTI.....	29
8.	Compilazione: Sezione Agronomici/Economici.....	34
8.1	Sezione Agronomici/Economici: Tab PRODOTTI AGRICOLI.....	35
8.2	Sezione Agronomici/Economici: Tab PRODOTTI ZOOTEENICI	37
8.3	Sezione Agronomici/Economici: Tab SERVIZI.....	41
9.	Compilazione: Sezione Economici	43
9.1	Sezione Economici: Tab PAGAMENTI RICEVUTI	44
9.2	Sezione Economici: Tab PRODOTTI AGRICOLI.....	45
9.3	Sezione Economici: Tab SPESE.....	48
9.4	Sezione Economici: Tab LAVORO	49
10.	Compilazione: Sezione Ecologici.....	52
10.1	Sezione Ecologici: Tab SVILUPPO LINEARE	53
10.2	Sezione Ecologici: Tab SVILUPPO AREALE	55
10.3	Sezione Ecologici: Tab VALUTAZIONE QUALITATIVA	57

Indice delle Figure

Figura 1 - Pagina iniziale SISCO.....	6
Figura 2 - Pagina iniziale SISCO: Accesso con credenziali temporanee	7
Figura 3 - Accedi come	8
Figura 4 - Cerca Azienda	9
Figura 5 - Fascicolo azienda	10
Figura 6 - Accesso al modulo SOSTARE	11
Figura 7 - SOSTARE.....	12
Figura 8 - Compilazione: Sezione Generali.....	13
Figura 9 - Certificazioni di qualità	14
Figura 10 – Compilazione: Sezione Agronomici.....	15
Figura 11 – Sezione Agronomici: Tab SUPERFICI	16
Figura 12 – Correzione/inserimento nuovo valore.....	16
Figura 13 –Tabella Utilizzi	17
Figura 14 – Sezione Agronomici: Tab NPK - Tabella NPK.....	19
Figura 15 – Sezione Agronomici: Tab CONSUMI - Tabella Consumi	20
Figura 16 – Sezione Agronomici: Tab CONTOTERZISTI	21
Figura 17 – Tabella Operazioni affidate a contoterzisti	21
Figura 18 –Tabella Essiccazione effettuata fuori azienda.....	22
Figura 19 – Sezione Agronomici: Tab TRATTAMENTI	23
Figura 20 – Tabella Diserbanti	23

Figura 21 – Tabella Fungicidi	24
Figura 22 – Tabella Insetticidi	25
Figura 23 – Compilazione: Sezione Zootecnici	26
Figura 24 – Sezione Zootecnici: Tab ALLEVAMENTI	27
Figura 25 – Tabella Allevamenti	27
Figura 26 – Sezione Zootecnici: Tab ACQUISTI	29
Figura 27 – Tabella Mangimi, concentrati, acquistati ed impiegati nell'anno	30
Figura 28 – Inserimento mangimi	30
Figura 29 – Mangimi inseriti	30
Figura 30 – Tabella Integratori acquistati ed impiegati nell'anno	31
Figura 31 – Inserimento mangimi	31
Figura 32 – Integratori inseriti	31
Figura 33 – Tabella Materie prime e foraggi secchi acquistati ed impiegati (esclusi reimpieghi aziendali)	32
Figura 34 – Inserimento mangimi	32
Figura 35 – Materie prime e foraggi secchi inseriti	32
Figura 36 – Tabella Foraggi insilati acquistati ed impiegati (esclusi reimpieghi aziendali)	33
Figura 37 – Inserimento mangimi	33
Figura 38 – Foraggi insilati inseriti	33
Figura 39 – Compilazione: Sezione Agronomici/Economici	34
Figura 40 – Sezione Agronomici/Economici: Tab PRODOTTI AGRICOLI	35
Figura 41 – Tabella Prodotti Agricoli	35
Figura 42 – Sezione Agronomici/Economici: Tab PRODOTTI ZOOTECHNICI	37
Figura 43 – Tabella Prodotti zootecnici venduti	38
Figura 44 – Inserimento Prodotti zootecnici venduti	38
Figura 45 – Prodotti zootecnici inseriti	38
Figura 46 – Tabella Prodotti venduti dopo trasformazione aziendale / vendita diretta	39
Figura 47 – Inserimento Prodotti venduti dopo trasformazione / vendita diretta	39
Figura 48 – Prodotti venduti inseriti	39
Figura 49 – Sezione Agronomici/Economici: Tab SERVIZI	41
Figura 50 – Tabella Servizi erogati	41
Figura 51 – Inserimento Servizi erogati	41
Figura 52 – Servizi erogati inseriti	42
Figura 53 – Compilazione: Sezione Economici	43
Figura 54 – Sezione Economici: Tab PAGAMENTI RICEVUTI	44
Figura 55 – Sezione Economici: Tab COSTI	45
Figura 56 – Tabella Costi produzione prodotti vegetali	46
Figura 57 – Tabella Costi di allevamento	46
Figura 58 – Tabella Costi di trasformazione e vendita diretta	47
Figura 59 – Tabella Costi per agriturismo	47
Figura 60 – Sezione Economici: Tab SPESE	48
Figura 61 – Tabella Spese generali	48
Figura 62 – Sezione Economici: Tab LAVORO	49
Figura 63 – Forma di conduzione azienda	50
Figura 64 – Tabella Lavoro familiare	50
Figura 65 – Tabella Lavoro salariale - fissi	50
Figura 66 – Tabella Lavoro salariale - avventizi	51
Figura 67 – Compilazione: Sezione Ecologici	52
Figura 68 – Sezione Ecologici: Tab SVILUPPO LINEARE	53
Figura 69 – Sezione Ecologici: Tab SVILUPPO AREALE	55
Figura 70 – Sezione Ecologici: Tab VALUTAZIONE QUALITATIVA	57

1. Introduzione

1.1 Scopo e campo di applicazione

Scopo di questo documento è descrivere le modalità operative per l'utilizzo del modulo **SOSTARE** nella piattaforma **SISCO** tramite:

- **Accesso a SISCO**
- **Utilizzo di SOSTARE**

1.2 Copyright (specifiche proprietà e limite di utilizzo)

Il materiale è di proprietà di Lombardia Informatica S.p.A. Può essere utilizzato solo a scopi didattici. In ogni caso la presente documentazione non può essere in alcun modo copiata e/o modificata previa esplicita autorizzazione da parte dell'Area Formazione Territorio.

2. Cos'è SOSTARE

SOSTARE è un applicativo finalizzato a supportare l'impresa agricola nella valutazione delle proprie performance sotto il profilo agronomico, economico ed ambientale. Il metodo è stato messo a punto tramite un progetto di ricerca, finanziato dalla DG Agricoltura di Regione Lombardia, finalizzato all'analisi dell'efficienza tecnica delle imprese agricole lombarde ed agli effetti sulla sostenibilità ambientale, agronomica ed economica. Del Team di lavoro hanno fatto parte, tra gli altri, il Centro di Ricerca della Commissione europea (JRC) e le Università di Torino, Milano e Pavia.

Per favorire questo processo sono stati identificati alcuni indicatori in grado di aiutare gli imprenditori agricoli ad aumentare l'attenzione gestionale verso:

- il versante agronomico, per quanto concerne fertilità dei suoli, rotazioni, incremento della produttività;
- il versante economico, per approfondire punti di forza e di debolezza nei processi produttivi;
- il versante ambientale, per conoscere la propria adeguatezza alle norme vigenti e l'eventuale potenziale di premialità derivante dal PSR.

Sulla base della propria valutazione di efficienza gestionale, l'azienda potrà agire in modo più oculato nelle scelte di gestione aziendale, ad esempio favorendo l'introduzione di nuove tecniche colturali, ovvero sulla filiera per la migliore commercializzazione dei prodotti ed il conseguente aumento della redditività, oppure per effettuare interventi di carattere territoriale-ambientale.

All'interno di SISCO è stato quindi sviluppato un applicativo web, denominato SOSTARE, per consentire agli utenti di compiere direttamente l'analisi della propria azienda.

In questo modo l'utente può effettuare una valutazione generale della performance aziendale, esplorando in dettaglio i punti deboli della gestione e l'impatto provocato da cambiamenti gestionali volti a potenziarne l'efficienza.

Questo applicativo agisce con una impostazione tale da permettere all'utente di inserire il dato una sola volta a sistema, nell'ambito più appropriato. Sostare quindi opera in interazione con le diverse sezioni di Sisco, in particolare con il registro trattamenti e la procedura nitrati.

3. Accesso a SISCO

Per accedere a SISCO e utilizzare l'applicativo SOSTARE, occorre digitare l'indirizzo web: <https://agricoltura.servizirl.it/PortaleSisco/> e, dopo aver inserito la propria CRS/CNS nel lettore di smart card, cliccare sul link **LOGIN** in corrispondenza delle tessere CRS/CNS per effettuare l'accesso al sistema.



Benvenuti nel nuovo portale di Regione Lombardia
dedicato alle Imprese Agricole!

Qui potrai trovare informazioni tecnico-economiche ed opportunità utili alla gestione e allo sviluppo delle tue attività.
Il portale nasce con l'idea di offrirti una visione d'insieme della tua impresa e con la volontà di accompagnarti nel tuo lavoro offrendoti un numero sempre crescente di servizi.

Figura 1 - Pagina iniziale SISCO

ATTENZIONE

L'accesso a SISCO avviene solo ed esclusivamente attraverso CRS/CNS. Ciò presuppone che l'utente abbia installato un lettore smart-card collegato al suo PC e abbia il PIN associato alla sua CRS/CNS.

Con il nuovo Sistema di Profilazione è possibile accedere a SISCO tramite l'uso di CRS/CNS o tramite l'uso di credenziali temporanee.

In caso non si possa accedere al sistema come sopra esposto, si possono richiedere delle credenziali temporanee che permetteranno di accedere, per 14 giorni, al Sistema usando una User-Name e una Password inviate al contatto e-mail di riferimento fornito in fase di registrazione.

Accesso al Portale

Con il nuovo Sistema di Profilazione e' possibile accedere a SisCo tramite l'uso di CRS/CNS o usufruendo del servizio (a cui si deve esser preventivamente iscritti) di ricezione, via sms, del codice usa e getta.

In caso non si possa accedere al sistema come sopra esposto, si possono richiedere delle credenziali temporanee che permetteranno di accedere, per 14 giorni, al Sistema usando una User-Name e una Password inviate al contatto e-mail di riferimento fornito in fase di registrazione.

Il Sistema consente di richiedere le credenziali temporanee per lo stesso Utente fino ad un massimo di 2 (due) volte ed azzerera' tale conteggio ad ogni accesso tramite CRS/CNS, dando cosi, dopo di esso, la possibilita' di effettuare ulteriori richieste delle stesse.

L'accesso tramite credenziali temporanee e' equiparato alla procedura ordinaria e non limita le funzionalita' a disposizione dell'Utente.

In questa pagina e' possibile inserire nelle apposite caselle di testo le credenziali di cui si e' gia' in possesso ed accedere al Sistema, oppure, tramite il collegamento in fondo alla stessa, effettuarne richiesta.

Utente:


Password:

Accedi

Richiesta di credenziali temporanee


Codice Fiscale:


E-Mail di riferimento:

Tipo Documento: 

Numero:

Rilasciata da:

Rilasciata il: 

Data Scadenza: 

Conferma

Figura 2 - Pagina iniziale SISCO: Accesso con credenziali temporanee**ATTENZIONE**

Il Sistema consente di richiedere le credenziali temporanee per lo stesso Utente fino a un massimo di due volte e azzererà tale conteggio ad ogni accesso tramite CRS/CNS, dando così, dopo di esso, la possibilità di effettuare ulteriori richieste delle stesse.

L'accesso tramite credenziali temporanee è equiparato alla procedura ordinaria e non limita le funzionalità a disposizione dell'Utente.

Una volta effettuato l'accesso sarà necessario selezionare il profilo con cui si intende operare.

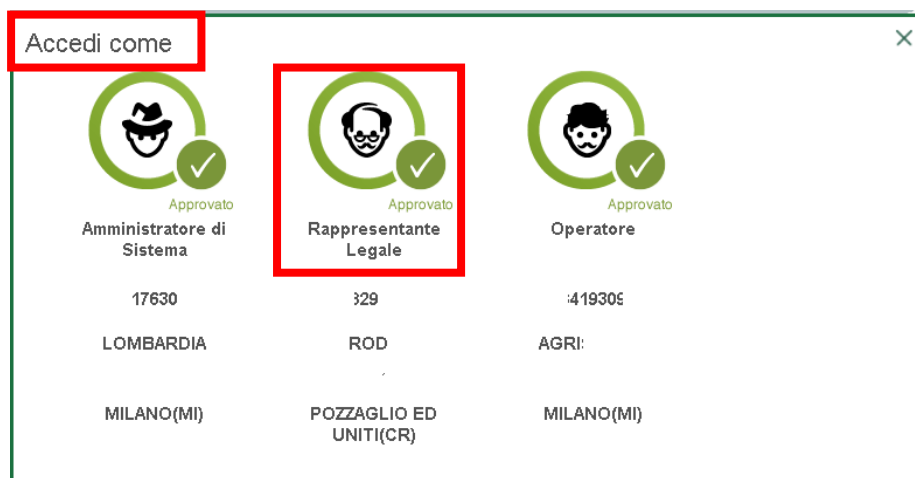



Figura 3 - Accedi come

Si ricorda che SOSTARE può essere compilato dal rappresentante legale dell'azienda o da un suo soggetto delegato.

4. Accesso a SOSTARE

Per poter accedere ed utilizzare **SOSTARE** è necessario accedere al Fascicolo Aziendale dell'azienda agricola (Asset Aziendale), dopo aver effettuato l'accesso a SISCO, tramite la sezione "**Cerca**" .

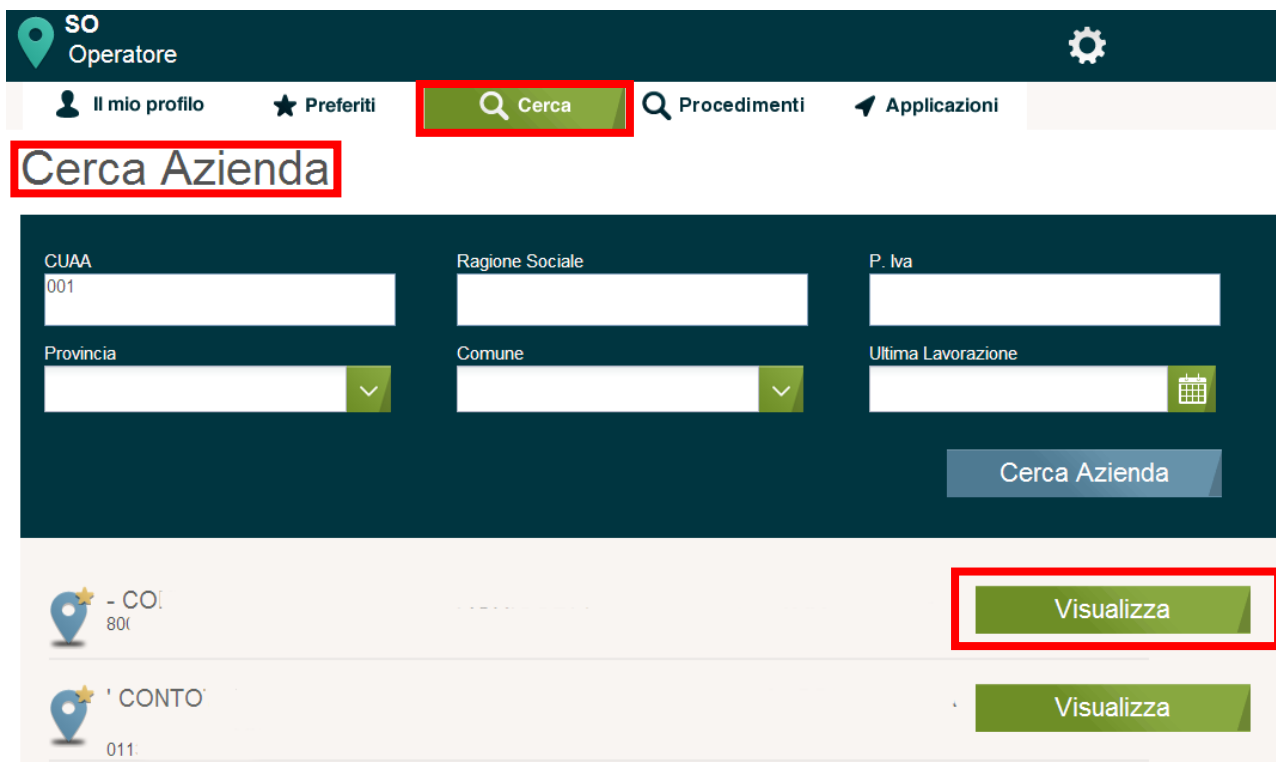




Figura 4 - Cerca Azienda

Se necessario ricercare l'azienda di interesse tra quelle presenti inserendo le informazioni necessarie nei campi e filtrare il risultato cliccando su "**Cerca Azienda**" .

In corrispondenza dell'azienda desiderata cliccare su "**Visualizza**"  per accedere all'home page dell'azienda per conto della quale si vuole operare.

Il mio profilo
 Preferiti
 Cerca
 Procedimenti
 Applicazioni

ASSET AZIENDALE

NITRATI

VITIVINICOLO

REGISTRO

TRATTAMENTI

SOSTARE

ALBO AZIENDE

AGROMECCANICHE

PAC 2014-20

Versione Attuale

Ultima modifica: 26/03/2015

Aggiorna Dati

Versione in Modifica

Qui trovi le informazioni disponibili sulla tua Azienda. Per poterti offrire un servizio migliore verifica e completa i dati mancanti.
Le informazioni che inserirai saranno utilizzate per fornirti consigli, soluzioni ed opportunità a cui potrai accedere.

Fascicolo Aziendale di competenza di OPR Lombardia

CAA delegato: C

Sede Operativa: P

Ultimo aggiornamento: C

Orientamento Tecnico Economico 351 - Produzione di vini di qualità
Produzione Standard (euro) 222.511,47
Classe Dimensione Economica VI - Da 100.000 a meno di 500.000 euro

[Disattiva Info Certificazione](#)

[Visualizza Report](#)

L' Azienda

<p>Anagrafica Completezza 100% Certificazione 76%</p> <p>Visualizza</p>	<p>Titolari Completezza 100% Certificazione 100%</p> <p>Visualizza</p>
<p>Manodopera Completezza 100% Certificazione 33%</p> <p>Visualizza</p>	<p>Terreni Completezza 60% Certificazione 60%</p> <p>Visualizza</p>
<p>Strutture Completezza 50% Certificazione 17%</p> <p>Visualizza</p>	<p>Allevamenti Completezza 0% Certificazione 0%</p> <p>Visualizza</p>
<p>Macchine Completezza 100% Certificazione 33%</p> <p>Visualizza</p>	<p>Qualifica iap Completezza 0% Certificazione 0%</p> <p>Visualizza</p>

● Critico
● Medio
● Buono

Figura 5 - Fascicolo azienda

Cliccare su “**SOSTARE**” **SOSTARE** per accedere al modulo dedicato.

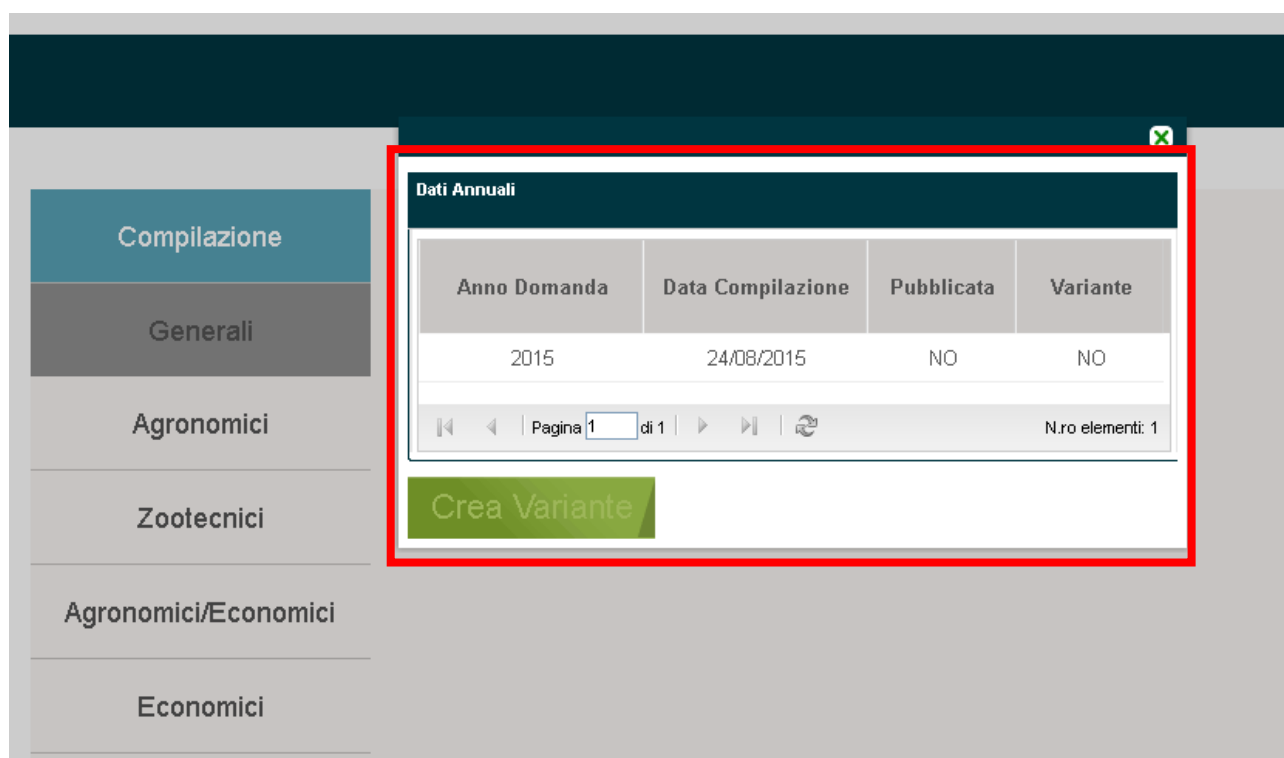


Figura 6 - Accesso al modulo SOSTARE

Il sistema apre sempre la sezione visualizzando una maschera con l'elenco dei modelli creati / in creazione.

Cliccare sul modello di interesse (anno domanda – data compilazione) per accedere al modulo dedicato.

Qui trovi le immagini aeree della tua azienda divise per Comune.

Comune: MARMIROLO

Livelli

Ragione Sociale
B

Indirizzo Sede Legale
CASCINA

Superficie Aziendale Totale
308.44.61

Superficie Agricola Utilizzata
279.82.72

Orientamento Tecnico Produttivo
512-Suini da ingrasso

Tipologia Aziendale
Convenzionale

Certificazioni Di Qualità
Selezionare una certificazione

Strutture Aziendali
Sup. Coperta: 21844.82 mq Sup. Scoperta: 6473 mq

Allevamento

Bovini
0

Bufalini
0

Ovini
0

Caprini
0

Suini
10030

Avicoli
0

Cunicoli
0

Salva

Figura 7 - SOSTARE

Nella pagina che si apre è possibile visualizzare a sinistra il menu del modulo in cui è possibile distinguere le due funzionalità principali:

- **Compilazione** ;
- **Reportistica** .

Queste due funzionalità sono costituite da sezioni da compilare e/o da consultare .

ATTENZIONE

Il sistema si apre sempre nella funzionalità **Compilazione** mostrando la sezione **Generali**.

Le informazioni presenti sono acquisite dal sistema in funzione di quanto pubblicato sul Fascicolo aziendale e in funzione di quanto presente nelle banche dati a cui SISCO è collegato.

Nei capitoli successivi verranno illustrate in dettaglio le sezioni e le sottosezioni che costituiscono il modulo.

ATTENZIONE

Attualmente la sezione **Reportistica** è in fase di sviluppo e pertanto non è ancora accessibile.

5. Compilazione: Sezione Generali

Compilazione

Generali

Agronomici

Zootecnici

Agronomici/Economici

Economici

Ecologici

Reportistica


Performance

Conferma

Qui trovi le immagini aeree della tua azienda divise per Comune.

Comune: MARMIROLO

Livelli



Ragione Sociale

B

Indirizzo Sede Legale

CASCINA

Superficie Aziendale Totale

308.44.61

Superficie Agricola Utilizzata

279.82.72

Orientamento Tecnico Produttivo

512-Suini da ingrasso

Tipologia Aziendale

Convenzionale

Certificazioni Di Qualità

Selezionare una certificazione

Strutture Aziendali

Sup. Coperta: 21844.82 mq Sup. Scoperta: 6473 mq

Allevamento


Bovini	Bufalini	Ovini	Caprini	Suini	Avicoli	Cunicoli
0	0	0	0	10030	0	0

Salva

Figura 8 - Compilazione: Sezione Generali

In questa sezione è possibile visualizzare le immagini aeree dell'azienda suddivise per comune.

Sono inoltre riportate alcune informazioni generali dell'azienda agricola riprese dal Fascicolo aziendale.

È possibile indicare se le produzioni aziendali sono destinate a produzioni certificate, compilando il campo **“Certificazioni di Qualità”** selezionando la voce desiderata tra quelle proposte dal sistema nel menù a tendina .

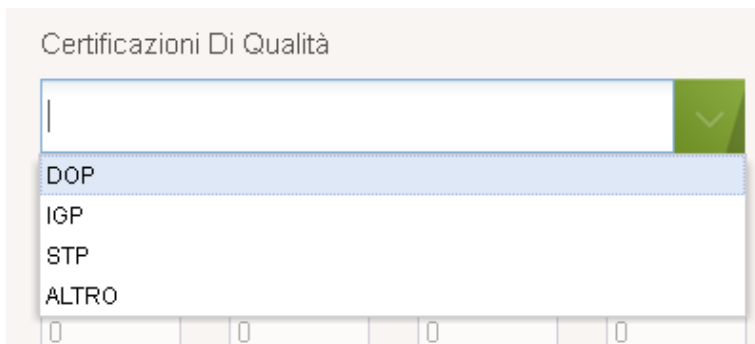



Figura 9 - Certificazioni di qualità

Dopo aver compilato tutta la sezione è necessario cliccare su  per salvare quanto inserito.

6. Compilazione: Sezione Agronomici

Questa sezione riporta le informazioni agronomiche dell'azienda suddivise in 5 Tab denominate:

1. *Superfici*
2. *NPK*
3. *Consumi*
4. *Contoterzisti*
5. *Trattamenti*

Compilazione

Generali

Agronomici

Zootecnici

Agronomici/Economici

Economici

Ecologici

Reportistica

Performance

Conferma

SUPERFICI
NPK
CONSUMI
CONTOTERZISTI
TRATTAMENTI

Codice utilizzo - Descrizione utilizzo	Rotazione	Superficie utilizzata (ha)	Resa (t/ha)	Copertura invernale	Arato	Re:
097 - 000 (230) RISONNE LUNGO A -	1	51.77.54 (ha)	7 t/ha	NO	SI	
108 - 000 (020) GRANTURCO (MAIS) -...	1	163.10.67 (ha)	18,4 t/ha	NO	SI	
110 - 001 (480) BOSCO - BOSCO MISTO	1	00.00.00 (ha)	0 t/ha	SI	NO	
154 - 000 (060) TRITICALE - VARIETA ...	1	24.79.69 (ha)	6 t/ha	SI	SI	
156 - 000 (580) USO NON AGRICOLO ...	1	00.00.00 (ha)	0 t/ha	SI	NO	
214 - 006 (961) SUPERFICI AGRICOL...	1	02.04.00 (ha)	0 t/ha	SI	NO	
333 - 002 (G38) SUPERFICI AGRICOL...	1	22.70.83 (ha)	0 t/ha	SI	NO	
333 - 006 (G42) SUPERFICI AGRICOL...	1	05.66.00 (ha)	0 t/ha	SI	NO	
562 - 013 (E04) ERBA MEDICA - DA F...	1	01.18.00 (ha)	0 t/ha	SI	NO	
700 - 051 (350) PRATO PASCOLO MIS...	1	08.55.99 (ha)	13 t/ha	SI	NO	

Pagina 1 di 2

Superficie con suolo coperto in inverno: ha 64.94.51

Superficie arata nell'anno: ha 239.67.90

Superficie con apporto di residui colturali (paglie e residui): ha 60.33.53

Superficie in rotazione rispetto all'anno precedente: ha 00.00.00

Superficie con doppia coltura (rotazione nell'anno): ha 92.40.59

Salva

Figura 10 – Compilazione: Sezione Agronomici

6.1 Sezione Agronomici: Tab SUPERFICI

La prima Tab denominata **SUPERFICI** riporta la tabella "Utilizzi" contenente le principali informazioni relative alle superfici e alle coltivazioni presenti in azienda.

Codice utilizzo - Descrizione utilizzo	Rotazione	Superficie utilizzata (ha)	Resa (t/ha)	Copertura invernale	Arato	Res
097 - 000 (230) RIGIONE LUNGO A -	1	51.77.54 (ha)	7 t/ha	NO	SI	
108 - 000 (020) GRANTURCO (MAIS) -...	1	163.10.67 (ha)	18,4 t/ha	NO	SI	
110 - 001 (480) BOSCO - BOSCO MISTO	1	00.00.00 (ha)	0 t/ha	SI	NO	
154 - 000 (060) TRITICALE - VARIETA ...	1	24.79.69 (ha)	6 t/ha	SI	SI	
156 - 000 (580) USO NON AGRICOLO ...	1	00.00.00 (ha)	0 t/ha	SI	NO	
214 - 006 (961) SUPERFICI AGRICOL...	1	02.04.00 (ha)	0 t/ha	SI	NO	
333 - 002 (G38) SUPERFICI AGRICOL...	1	22.70.83 (ha)	0 t/ha	SI	NO	
333 - 006 (G42) SUPERFICI AGRICOL...	1	05.66.00 (ha)	0 t/ha	SI	NO	
562 - 013 (E04) ERBA MEDICA - DA F...	1	01.18.00 (ha)	0 t/ha	SI	NO	
700 - 051 (350) PRATO PASCOLO MIS...	1	08.55.99 (ha)	13 t/ha	SI	NO	

Superficie con suolo coperto in inverno: ha 64.94.51
 Superficie arata nell'anno: ha 239.67.90
 Superficie con apporto di residui colturali (paglie e residui): ha 60.33.53
 Superficie in rotazione rispetto all'anno precedente: ha 00.00.00
 Superficie con doppia coltura (rotazione nell'anno): ha 92.40.59

Salva

Figura 11 – Sezione Agronomici: Tab SUPERFICI

Sarà necessario prendere visione dei dati riportati e, ove necessario, modificare le informazioni presenti cliccando col mouse in corrispondenza del dato da correggere e inserendo il nuovo valore.

(ha)	Resa (t/ha)	Cop
	7	
	18,4 t/ha	

Figura 12 – Correzione/inserimento nuovo valore

SUPERFICI

NPK

CONSUMI

CONTOTERZISTI

TRATTAMENTI

Utilizzi

Codice utilizzo – Descrizione utilizzo	Rotazione	Superficie utilizzata (ha)	Resa (t/ha)	Copertura invernale	Arato	Residui colturali	Sup. non irrigata (ha)
097 - 000 (230) RISONE LUNGO A -	1	51.77.54 (ha)	7 t/ha	NO	SI	SI	00.00.00 (ha)
108 - 000 (020) GRANTURCO (MAIS) - ...	1	163.10.67 (ha)	18,4 t/ha	NO	SI	NO	00.00.00 (ha)
110 - 001 (480) BOSCO - BOSCO MISTO	1	00.00.00 (ha)	0 t/ha	SI	NO	NO	00.00.00 (ha)
154 - 000 (060) TRITICALE - VARIETA ...	1	24.79.69 (ha)	6 t/ha	SI	SI	NO	00.00.00 (ha)
156 - 000 (580) USO NON AGRICOLO ...	1	00.00.00 (ha)	0 t/ha	SI	NO	NO	00.00.00 (ha)
214 - 006 (961) SUPERFICI AGRICOL...	1	02.04.00 (ha)	0 t/ha	SI	NO	NO	00.00.00 (ha)
333 - 002 (G38) SUPERFICI AGRICOL...	1	22.70.83 (ha)	0 t/ha	SI	NO	NO	00.00.00 (ha)
333 - 006 (G42) SUPERFICI AGRICOL...	1	05.66.00 (ha)	0 t/ha	SI	NO	NO	00.00.00 (ha)
562 - 013 (E04) ERBA MEDICA - DA F...	1	01.18.00 (ha)	0 t/ha	SI	NO	NO	00.00.00 (ha)
700 - 051 (350) PRATO PASCOLO MIS...	1	08.55.99 (ha)	13 t/ha	SI	NO	SI	00.00.00 (ha)

«

«

Pagina 1

di 2

»

»

🔄

Sup. irrigata con acque ...	Sup. irrigata con acque ...	Sup. irrigata con acqua ...	Sup. con cui non si effett...
00.00.00 (ha)	00.00.00 (ha)	00.00.00 (ha)	00.00.00 (ha)
00.00.00 (ha)	00.00.00 (ha)	00.00.00 (ha)	00.00.00 (ha)
00.00.00 (ha)	00.00.00 (ha)	00.00.00 (ha)	00.00.00 (ha)
00.00.00 (ha)	00.00.00 (ha)	00.00.00 (ha)	00.00.00 (ha)
00.00.00 (ha)	00.00.00 (ha)	00.00.00 (ha)	00.00.00 (ha)
00.00.00 (ha)	00.00.00 (ha)	00.00.00 (ha)	02.04.00 (ha)
00.00.00 (ha)	00.00.00 (ha)	00.00.00 (ha)	00.00.00 (ha)
00.00.00 (ha)	00.00.00 (ha)	00.00.00 (ha)	00.00.00 (ha)
00.00.00 (ha)	00.00.00 (ha)	00.00.00 (ha)	00.00.00 (ha)
00.00.00 (ha)	00.00.00 (ha)	00.00.00 (ha)	08.55.99 (ha)

N.ro elementi: 11

Figura 13 –Tabella Utilizzi


La tabella “Utilizzi” è costituita dai seguenti campi:

- **Codice utilizzo - Descrizione utilizzo:** dato di sola lettura acquisito dal **Fascicolo aziendale**;
- **Rotazione:** dato di sola lettura acquisito dal **Fascicolo aziendale**;
- **Superficie utilizzata (ha) :** dato di sola lettura acquisito dal **Fascicolo aziendale**;
- **Resa (t/ha):** dato indicativo acquisito dalle **Elaborazioni INEA – RICA**, riportante la produzione media per coltura. Il dato è editabile, pertanto è possibile indicare la resa effettiva;
- **Copertura invernale:** dato di sola lettura acquisito dal **Gruppo di lavoro Sostare**, indica se la coltura offre o meno copertura invernale del suolo (il dato per singola coltura non è modificabile ma è possibile agire sul totale di fondo pagina);
- **Arato:** dato acquisito dal **Gruppo di lavoro Sostare**, indica se sulla coltura viene normalmente praticata l'aratura (il dato per singola coltura non è modificabile ma è possibile agire sul totale di fondo pagina).

- **Residui colturali** : dato acquisito dal **Gruppo di lavoro Sostare**, indica se la coltura produce residui colturali destinati ad essere interrati, in modo che possano essere computati nel calcolo degli apporti. Nel caso di aziende zootecniche, i residui colturali si considerano sempre asportati, mentre per le altre aziende si considerano sempre interrati. Il dato è editabile, pertanto è possibile indicare se i residui sono presenti o meno;
- **Superficie non irrigata**; dato acquisito dal **Gruppo di lavoro Sostare**, indica la superficie non irrigata per singola coltura. Il sistema propone la superficie a zero per le colture che, in genere, non sono irrigate. Propone invece la superficie totale per le colture normalmente irrigate. Il dato è editabile pertanto è possibile inserire il reale valore della superficie irrigata;
- **Superficie irrigata con acque di superficie mediante l'utilizzo di pompe elettriche**: dato acquisito dal **Gruppo di lavoro Sostare**. Il sistema propone la superficie a zero. Il dato è editabile pertanto è necessario inserire il valore della superficie irrigata tramite utilizzo delle pompe elettriche;
- **Superficie irrigata con acque di superficie mediante l'utilizzo di trattore**: dato acquisito dal **Gruppo di lavoro Sostare**. Il sistema propone la superficie a zero. Il dato è editabile pertanto è necessario inserire il valore della superficie irrigata tramite utilizzo di trattore;
- **Superficie irrigata con acqua di pozzo**: dato acquisito dal **Gruppo di lavoro Sostare**. Il sistema propone la superficie a zero. Il dato è da editabile pertanto è necessario inserire il valore della superficie irrigata tramite utilizzo delle acque di pozzo;
- **Superficie su cui non si effettuano trattamenti con agrofarmaci**: dato di sola lettura acquisito dal **Registro Trattamenti**. Indica la superficie non trattata con agrofarmaci. Nel caso di aziende biologiche il sistema riporta l'intera superficie. Per le altre aziende riporta i dati del *Registro Trattamenti*. Nel caso in cui vengano rilevate incongruenze sarà necessario aggiornare il dato mediante la compilazione del Registro Trattamenti;

All'interno della Tab, ai piedi della tabella "Utilizzi", sono presenti le seguenti voci riassuntive:

- **Superficie con suolo coperto in inverno**: dato editabile acquisito da **Sostare**. Il sistema riporta la somma delle superfici contrassegnate dalla voce "SI" nella colonna "**Copertura Invernale**";
- **Superficie arata nell'anno**: dato editabile acquisito da **Sostare**. Il sistema riporta la somma delle superfici contrassegnate dalla voce "SI" nella colonna "**Arato**". Il dato può essere modificato in riduzione qualora l'azienda agricola applichi tecniche di ridotta lavorazione;
- **Superficie con apporto di residui colturali**: dato editabile acquisito da **Sostare**. Il sistema riporta la somma delle superfici contrassegnate dalla voce "SI" nella colonna "**Residui Colturali**";
- **Superficie in rotazione rispetto all'anno precedente**: dato editabile. Il sistema riporta il valore zero, pertanto l'azienda dovrà indicare la superficie posta in rotazione rispetto all'anno precedente;
- **Superficie con doppia coltura**: dato editabile acquisito dal **Fascicolo Aziendale**. Il sistema riporta la somma delle superfici contrassegnate dalla voce "1" nella colonna "**Rotazione**".

Cliccando su  verranno salvate tutte le informazioni inserite.

6.2 Sezione Agronomici: Tab NPK

La seconda Tab denominata **NPK** propone la tabella “**NPK**” riportante le principali informazioni relative alle quantità di azoto, fosforo e potassio acquistate e utilizzate dall’azienda durante l’anno considerato.

Dato	Organico (Kg)	Minerale (Kg)	Note
Quantità di azoto acquistato e util...	139404,09 kg	14680,55 kg	
Quantità di fosforo acquistato e ut...	53468,5 kg	0 kg	
Quantità di potassio acquistato e ...	148007,31 kg	0 kg	

Salva

Figura 14 – Sezione Agronomici: Tab NPK - Tabella NPK

Per ognuno dei tre elementi (azoto, azoto fosforo e potassio) sarà necessario verificare ed eventualmente completare i seguenti campi della tabella:

- **Organico (kg):** dato acquisito dalla **Procedura Nitrati (PGN)**. Per le aziende che sono tenute a compilare la PGN, il sistema riporta il dato sulle quantità di *Azoto*, *Fosforo* e *Potassio organico* eventualmente acquisito da altre aziende (valore positivo) o ceduto ad altre aziende (valore negativo) derivato dalla procedura.
- **Minerale (kg):** per l’azoto il dato è acquisito dalla **Procedura Nitrati (PGN)** e riporta la differenza tra i kg apportati con la frazione organica e il Massimo Apporto Standard. Il *Fosforo* ed il *Potassio* vengono proposti a zero. Sarà pertanto compito dell’azienda riportare il valore totale degli elementi nutritivi effettivamente acquistati ed impiegati.

ATTENZIONE

Le aziende che non sono tenute a compilare la PGN dovranno riportare il valore totale degli elementi nutritivi acquistati ed impiegati (Organico + Minerale) nella colonna “**Minerale**”.

Cliccando su **Salva** verranno salvate tutte le informazioni inserite.

6.3 Sezione Agronomici: Tab CONSUMI

La terza Tab denominata **CONSUMI** contiene la Tabella “Consumi” riportante le principali informazioni relative ai consumi energetici sostenuti dall’azienda.

Sarà necessario prendere visione dei dati riportati e, ove necessario, modificare le informazioni presenti cliccando col mouse in corrispondenza del dato da correggere e inserendo il nuovo valore.


Figura 15 – Sezione Agronomici: Tab CONSUMI - Tabella Consumi

La tabella “Consumi” è costituita dai seguenti campi:

- **Energia elettrica (kW/h):** dato editabile. Il sistema riporta in automatico il valore zero, sarà necessario indicare il consumo annuo di energia elettrica sostenuto dall’azienda agricola;
- **Gasolio agricolo (l):** dato editabile acquisito dal **Fascicolo aziendale**, più precisamente deriva dalla domanda UMA (assegnazione dell’anno precedente) ;
- **Altro gasolio (l):** dato editabile. Il sistema riporta in automatico il valore zero, sarà necessario indicare la quantità di gasolio non agevolato acquistato ed utilizzato dall’azienda;
- **Gpl (l):** dato editabile. Il sistema riporta in automatico il valore zero, sarà necessario indicare la quantità di gpl acquistato ed utilizzato dall’azienda;
- **Metano (m³):** dato editabile. Il sistema riporta in automatico il valore zero, sarà necessario indicare la quantità di metano acquistato ed utilizzato dall’azienda.

All’interno della sezione, ai piedi della tabella “Consumi”, è presente la voce:

- **Lubrificanti:** dato editabile acquisito dal **Gruppo di lavoro Sostare** derivante dal rapporto con la quantità di gasolio utilizzato.

Cliccando su  verranno salvate tutte le informazioni inserite.

6.4 Sezione Agronomici: Tab CONTOTERZISTI

La quarta Tab denominata **CONTOTERZISTI** contiene le Tabelle “Operazioni affidate a contoterzisti” e “Essicazione effettuata fuori azienda”, riportanti le principali informazioni relative alle operazioni effettuate da contoterzisti.

Sarà necessario prendere visione dei dati riportati e, ove necessario, modificare le informazioni presenti

Figura 16 – Sezione Agronomici: Tab CONTOTERZISTI

Figura 17 – Tabella Operazioni affidate a contoterzisti

La prima tabella “Operazioni affidate a contoterzisti” è costituita dai campi:

- **Operazione:** dato di sola lettura acquisito dal **Fascicolo aziendale**, riportante le operazioni affidate a contoterzisti;
- **Quantità Gasolio consumato (abbreviazione: Gas):** dato di sola lettura acquisito dal **Fascicolo aziendale**, riportante la quantità di gasolio consumato per quella determinata operazione affidata a contoterzisti;

Essicazione effettuata fuori azienda	
Coltura	Quantità (t)
Altri cereali	0 t
Mais	0 t
Oleaginose	0 t
Riso	0 t

« | « | Pagina 1 di 1 | » | » | ↻

N.ro elementi: 4

Figura 18 –Tabella Essicazione effettuata fuori azienda

La seconda tabella “**Essicazione effettuata fuori azienda**” è costituita dai campi **Coltura** e **Quantità (t)**.

Per ognuno delle colture proposte sarà necessario indicare nella colonna “**Quantità(t)**” la quantità in tonnellate delle colture trattate fuori azienda.

ATTENZIONE

E' prevista a breve l'integrazione di questa tabella in quella precedente.

Cliccando su **Salva** verranno salvate tutte le informazioni inserite.

6.5 Sezione Agronomici: Tab TRATTAMENTI

La quinta Tab denominata **TRATTAMENTI** contiene le Tabelle “**Diserbanti**”, “**Fungicidi**” e “**Insetticidi**” riportanti le principali informazioni relative trattamenti effettuati dall’azienda.

The screenshot shows the 'TRATTAMENTI' tab in the 'Sezione Agronomici' section. The interface includes a sidebar with navigation options: 'Compilazione', 'Generali', 'Agronomici', 'Zootecnici', 'Agronomici/Economici', 'Economici', 'Ecologici', 'Reportistica', 'Performance', and 'Conferma'. The 'TRATTAMENTI' tab is selected, and the 'Diserbanti' sub-tab is active. The table displays the following data:

Nome Commerciale	Principio Attivo	Concentrazione	Dose media (kg/ha)
AC	TROBIN	0	0 Kg/ha

The 'Fungicidi' sub-tab is also visible, showing a table with two rows:

Nome Commerciale	Principio Attivo	Concentrazione	Dose media (kg/ha)
ACASTA	AZOXYSTROBIN	0	0 Kg/ha
ORTHOXIDE 80 WG	CAPTANO	0	0 Kg/ha

The 'Insetticidi' sub-tab is also visible, showing a table with one row:

Nome Commerciale	Principio Attivo	Concentrazione	Dose media (kg/ha)
ACASTA	AZOXYSTROBIN	0	0 Kg/ha

A 'Salva' button is located at the bottom right of the interface.

Figura 19 – Sezione Agronomici: Tab TRATTAMENTI

Nome Commerciale	Principio Attivo	Concentrazione	Dose media (kg/ha)
AC	TROBIN	0	0 Kg/ha

Figura 20 – Tabella Diserbanti

La prima tabella “**Diserbanti**” è costituita dai campi:

- **Nome commerciale:** dato di sola lettura acquisito dal **Registro Trattamenti**. Il sistema riporta il nome commerciale dei prodotti utilizzati acquisendoli da quanto compilato dall’azienda nel Registro dei trattamenti;

- **Principio attivo:** dato di sola lettura acquisito dal **Registro Trattamenti**. Il sistema riporta il principio attivo dei prodotti utilizzati;
- **Concentrazione:** dato di sola lettura acquisito dal **Gruppo di lavoro Sostare**. Il sistema riporta la concentrazione del principio attivo dei prodotti utilizzati;
- **Dose media:** dato di sola lettura acquisito dal **Gruppo di lavoro Sostare**. Il sistema riporta la dose media ad ha del principio attivo dei prodotti utilizzati.

ATTENZIONE

Nel caso in cui vengano rilevate incongruenze con quanto riportato dal sistema, sarà necessario aggiornare il dato mediante la compilazione del Registro Trattamenti.

Fungicidi			
Nome Commerciale	Principio Attivo	Concentrazione	Dose media (kg/ha)
ACASTA	AZOXYSTROBIN	0	0 Kg/Ha
ORTHOCIDE 80 WG	CAPTANO	0	0 Kg/Ha
Pagina 1 di 1			
			N.ro elementi: 2

Figura 21 – Tabella Fungicidi

La seconda tabella “**Fungicidi**” è costituita dai campi:

- **Nome commerciale:** dato di sola lettura acquisito dal **Registro Trattamenti**. Il sistema riporta il nome commerciale dei prodotti utilizzati acquisendoli da quanto compilato dall'azienda nel Registro dei trattamenti;
- **Principio attivo:** dato di sola lettura acquisito dal **Registro Trattamenti**. Il sistema riporta il principio attivo dei prodotti utilizzati;
- **Concentrazione:** dato di sola lettura acquisito dal **Gruppo di lavoro Sostare**. Il sistema riporta la concentrazione del principio attivo dei prodotti utilizzati;
- **Dose media:** dato di sola lettura acquisito dal **Gruppo di lavoro Sostare**. Il sistema riporta la dose media ad ha del principio attivo dei prodotti utilizzati.

ATTENZIONE

Nel caso in cui vengano rilevate incongruenze con quanto riportato dal sistema, sarà necessario aggiornare il dato mediante la compilazione del Registro Trattamenti.

Insetticidi			
Nome Commerciale	Principio Attivo	Concentrazione	Dose media (kg/ha)
AST	AZOXY	0	0 Kg/Ha
Pagina 1 di 1			

Figura 22 – Tabella Insetticidi

La terza tabella “**Insetticidi**” è costituita dai campi:

- **Nome commerciale:** dato di sola lettura acquisito dal **Registro Trattamenti**. Il sistema riporta il nome commerciale dei prodotti utilizzati acquisendoli da quanto compilato dall’azienda nel Registro dei trattamenti;
- **Principio attivo:** dato di sola lettura acquisito dal **Registro Trattamenti**. Il sistema riporta il principio attivo dei prodotti utilizzati;
- **Concentrazione:** dato di sola lettura acquisito dal **Gruppo di lavoro Sostare**. Il sistema riporta la concentrazione del principio attivo dei prodotti utilizzati;
- **Dose media:** dato di sola lettura acquisito dal **Gruppo di lavoro Sostare**. Il sistema riporta la dose media ad ha del principio attivo dei prodotti utilizzati.

ATTENZIONE

Nel caso in cui vengano rilevate incongruenze con quanto riportato dal sistema, sarà necessario aggiornare il dato mediante la compilazione del Registro Trattamenti.

Cliccando su **Salva** verranno salvate tutte le informazioni inserite.

7. Compilazione: Sezione Zootecnici

Questa sezione riporta le informazioni agronomiche dell'azienda suddivise in 2 Tab denominate:

1. *Allevamenti*
2. *Acquisti*

Codice Allevamento	Specie Allevata	Categoria	Consistenza Anno Precedente
030PV007/1	SUINI	SUINI - MAGRONCELLI	10
030PV010/1	SUINI	SUINI - MAGRONCELLI	4000
030PV010/1	SUINI	SUINI - VERRI	0
030PV010/1	SUINI	SUINI - GRASSI	4000
030PV010/1	SUINI	SUINI - MAGRONI	4000

Figura 23 –Compilazione: Sezione Zootecnici

ATTENZIONE

In entrambe le sezioni va tenuto presente che il sistema si basa sulla misurazione degli input e degli output a livello aziendale. Pertanto nella compilazione delle sezioni bisogna considerare solo gli animali o i prodotti entrati o usciti dall'azienda, senza considerare, ad esempio, tutti i foraggi reimpiegati per l'allevamento.

7.1 Sezione Zootecnici: Tab ALLEVAMENTI

La prima Tab denominata **ALLEVAMENTI** riporta la tabella “**Allevamenti**” contenente le principali informazioni relative agli allevamenti presenti in azienda.

Codice Allevamento	Specie Allevata	Categoria	Consistenza Anno Precedente
030PV007/1	SUINI	SUINI - MAGRONCELLI	10
030PV010/1	SUINI	SUINI - MAGRONCELLI	4000
030PV010/1	SUINI	SUINI - VERRI	0
030PV010/1	SUINI	SUINI - GRASSI	4000
030PV010/1	SUINI	SUINI - MAGRONI	4000

Figura 24 – Sezione Zootecnici: Tab ALLEVAMENTI

Sarà necessario prendere visione dei dati riportati e, ove necessario, modificare le informazioni presenti cliccando col mouse in corrispondenza del dato da correggere e inserendo il nuovo valore.

Codice Allevamento	Specie Allevata	Categoria	Consistenza Anno Precedente	Consistenza Anno Attuale	Consistenza Dichiarata
030PV007/1	SUINI	SUINI - MAGRONCELLI	10	10	10
030PV010/1	SUINI	SUINI - MAGRONCELLI	4000	4000	5000
030PV010/1	SUINI	SUINI - VERRI	0	0	20
030PV010/1	SUINI	SUINI - GRASSI	4000	4000	0
030PV010/1	SUINI	SUINI - MAGRONI	4000	4000	5000

UB	N° Cicli	Animali Vivi Acquistati ed Impiega...
0,3	1	0
0,3	2	0
0,3	1	0
0,3	2	0
0,3	2	0

N.ro elementi: 5


Figura 25 –Tabella Allevamenti

La tabella “**Allevamenti**” è costituita dai seguenti campi:

- **Codice allevamento**: dato di sola lettura acquisito dal **Fascicolo aziendale**;
- **Specie allevata**: dato di sola lettura acquisito dal **Fascicolo aziendale**;
- **Categoria** : dato di sola lettura acquisito dal **Fascicolo aziendale**;
- **Consistenza anno precedente** : dato di sola lettura acquisito dal **Fascicolo aziendale**;
- **Consistenza anno attuale** : dato di sola lettura acquisito dal **Fascicolo aziendale**;
- **Consistenza dichiarata** : dato di sola lettura acquisito dal **Fascicolo aziendale**;
- **UB** : dato di sola lettura acquisito dal **Fascicolo aziendale**;
- **Numero cicli** : dato di sola lettura acquisito dal **Fascicolo aziendale**;
- **Animali vivi acquistati ed impiegati nell'anno**. Il sistema propone il valore zero. Il dato è da editare pertanto è necessario inserire il numero di capi acquistati ed inseriti in allevamento nell'anno da parte dell'azienda.

ATTENZIONE

Nel caso in cui vengano rilevate incongruenze con quanto riportato dal sistema, sarà necessario correggere il dato mediante l'aggiornamento del Fascicolo Aziendale.

Cliccando su  verranno salvate tutte le informazioni inserite.

7.2 Sezione Zootecnici: Tab ACQUISTI

La seconda Tab denominata **ACQUISTI** riporta le tabelle “Mangimi, concentrati, acquistati ed impegnati nell’anno”, “Integratori acquistati ed impegnati nell’anno”, “Materie prime e foraggi secchi acquistati ed impegnati (esclusi reimpieghi aziendali)”, e “Foraggi insilati acquistati ed impiegati (esclusi reimpieghi aziendali)” in cui inserire le principali informazioni relative agli acquisti di mangimi per gli allevamenti presenti in azienda.

The screenshot displays the 'ACQUISTI' tab within the 'Zootecnici' section. The interface is organized into a sidebar on the left with categories like 'Compilazione', 'Reportistica', and 'Performance'. The main area contains four data entry tables, each with a title bar and a table body. The first table is titled 'Mangimi, concentrati, acquistati ed impegnati nell'anno' and has columns for 'Nome Commerciale', 'Quantità', and 'Valore Proteine'. The second table is titled 'Integratori acquistati ed impegnati nell'anno' and has columns for 'Nome Commerciale', 'Quantità', and 'Valore Fosforo'. The third table is titled 'Materie prime e foraggi secchi acquistati ed impiegati (esclusi reimpieghi aziendali)' and has columns for 'Nome Commerciale' and 'Quantità'. The fourth table is titled 'Foraggi insilati acquistati ed impiegati (esclusi reimpieghi aziendali)' and has columns for 'Nome Commerciale' and 'Quantità'. Each table has a 'Pagina 1 di 1' indicator and navigation icons. Below each table are 'Aggiungi' and 'Elimina' buttons. At the bottom right, there is a 'Salva' button highlighted with a red box.

Figura 26 – Sezione Zootecnici: Tab ACQUISTI

Sarà compito dell’azienda inserire gli acquisti fatti.

Materie prime e foraggi secchi acquistati ed impiegati (esclusi reimpieghi aziendali)	
<input type="checkbox"/>	Nome Commerciale
	Quantità
Pagina 1 di 1	

Aggiungi Elimina

Figura 36 – Tabella Foraggi insilati acquistati ed impiegati (esclusi reimpieghi aziendali)

Cliccando sul bottone “**Aggiungi**” il sistema apre la maschera da compilare per inserire a sistema i foraggi insilati acquistati.

Nome Commerciale:

Quantità kg.:

Aggiungi

Annulla

Figura 37 – Inserimento mangimi

Compilare la maschera inserendo il “*Nome commerciale*” del prodotto e la “*Quantità in kg*” acquistata. Cliccare su “**Aggiungi**” per confermare l’inserimento.

Foraggi insilati acquistati ed impiegati (esclusi reimpieghi aziendali)	
<input type="checkbox"/>	Nome Commerciale
	Quantità
<input type="checkbox"/>	FORA-PLUS
	200 kg
Pagina 1 di 1	
N.ro elementi: 1	

Aggiungi Elimina

Figura 38 – Foraggi insilati inseriti

ATTENZIONE

Per eliminare un inserimento fatto è necessario selezionare la voce da rimuovere e cliccare su “**Elimina**”.

Dopo aver inserito tutti gli acquisti effettuati cliccare su **Salva** per salvare tutte le informazioni inserite.

8. Compilazione: Sezione Agronomici/Economici

Questa sezione riporta le informazioni relative alla redditività dell'azienda, suddivise in 3 Tab denominate:

1. *Prodotti agricoli*
2. *Prodotti zootecnici*
3. *Prodotti trasformati*
4. *Servizi*

Codice utilizzo - Descrizione utilizzo	Superficie utilizzata (ha)
110 - 001 (460) BOSCO - BOSCO MISTO	00.00.00 (ha)
163 - P01 (414) UVA DA VINO - ZONA DOC E/O DOCG	15.52.87 (ha)
400 - 000 (320) SUPERFICI SEMINABILI - COLTURE DA DEFINIRE -	01.08.66 (ha)
780 - 000 (560) USO NON AGRICOLO - TARE ED INCOLTI - VARIETA' GENERICA	00.00.00 (ha)

Pagina 1 di 1

Somma Prezzo Totale: € 90916,97

Salva

Figura 39 – Compilazione: Sezione Agronomici/Economici

8.1 Sezione Agronomici/Economici: Tab PRODOTTI AGRICOLI

La prima Tab denominata **PRODOTTI AGRICOLI** riporta la tabella “**Prodotti Agricoli**” contenente le principali informazioni relative ai prodotti agricoli presenti in azienda.

Codice utilizzo - Descrizione utilizzo	Superficie utilizzata (ha)
110 - 001 (460) BOSCO - BOSCO MISTO	00.00.00 (ha)
163 - P01 (414) UVA DA VINO - ZONA DOC E/O DOCG	15.52.87 (ha)
400 - 000 (320) SUPERFICI SEMINABILI - COLTURE DA DEFINIRE -	01.08.66 (ha)
780 - 000 (560) USO NON AGRICOLO - TARE ED INCOLTI - VARIETA' GENERICA	00.00.00 (ha)

Somma Prezzo Totale: € 90916,97

Salva

Figura 40 – Sezione Agronomici/Economici: Tab PRODOTTI AGRICOLI

Sarà necessario prendere visione dei dati riportati e, ove necessario, modificare le informazioni presenti cliccando col mouse in corrispondenza del dato da correggere e inserendo il nuovo valore.

PRODOTTI AGRICOLI	PRODOTTI ZOOTECNICI	SERVIZI
Prodotti Agricoli		
Codice utilizzo - Descrizione utilizzo	Superficie utilizzata (ha)	Resa (t/ha)
110 - 001 (460) BOSCO - BOSCO MISTO	00.00.00 (ha)	0 t/ha
163 - P01 (414) UVA DA VINO - ZONA DOC E/O DOCG	15.52.87 (ha)	9 t/ha
400 - 000 (320) SUPERFICI SEMINABILI - COLTURE DA DEFINIRE -	01.08.66 (ha)	0 t/ha
780 - 000 (560) USO NON AGRICOLO - TARE ED INCOLTI - VARIETA' GENERICA	00.00.00 (ha)	0 t/ha
		Prodotti agricoli vegetali vend...
		0 t
		139,76 t
		0 t
		0 t

Quantità di prodotti agricoli re...	Prezzo a Tonnellata	Prezzo Totale
0 t	0 €	0 €
0 t	650,53 €	90916,97 €
0 t	0 €	0 €
0 t	0 €	0 €
N.ro elementi: 4		


Figura 41 –Tabella Prodotti Agricoli

La tabella “**Prodotti Agricoli**” è costituita dai seguenti campi:

- **Codice utilizzo - Descrizione utilizzo**: dato di sola lettura acquisito dal **Fascicolo aziendale**;
- **Superficie utilizzata (ha)**: dato di sola lettura acquisito dal **Fascicolo aziendale**;
- **Resa (t/ha)**: dato indicativo acquisito dalle **Elaborazioni INEA – RICA**, riportante la produzione media per coltura a titolo indicativo. Il dato è editabile, pertanto è possibile indicare la resa effettiva;
- **Prodotti agricoli vegetali venduti** : Il sistema riporta la quantità di prodotti venduti. nel caso di azienda non zootecnica viene riportato in automatico il valore zero in quanto si suppone che i prodotti vengano venduti. Nel caso di azienda zootecnica il valore riproposto dal sistema è pari al valore della quantità prodotta. Il dato è editabile pertanto è necessario inserire il reale valore dei prodotti venduti;
- **Quantità di prodotti agricoli reimpiegati** : Il sistema riporta la quantità di prodotti reimpiegati in allevamento. nel caso di azienda zootecnica viene riportato in automatico il valore zero in quanto si suppone che i prodotti vengano reimpiegati. Nel caso di azienda non zootecnica il valore riproposto dal sistema è pari al valore della quantità prodotta. Il dato è editabile pertanto è necessario inserire il reale valore dei prodotti venduti;
- **Prezzo a tonnellata**: dato indicativo acquisito dalle **Elaborazioni INEA – RICA**, riportante il prezzo a tonnellata per coltura a titolo indicativo. Il dato è editabile, pertanto è possibile modificare il valore riportato inserendo il prezzo reale a cui sono stati venduti i prodotti;
- **Prezzo Totale** : dato di sola lettura. Il sistema riporta il valore derivato dalla moltiplicazione tra quantità di prodotti venduti e prezzo a tonnellata.

ATTENZIONE

Nel caso in cui vengano rilevate incongruenze con quanto riportato dal sistema per i dati acquisiti dal Fascicolo aziendale, sarà necessario correggere il dato mediante l'aggiornamento del Fascicolo.

Cliccando su  verranno salvate tutte le informazioni inserite.

8.2 Sezione Agronomici/Economici: Tab PRODOTTI ZOOTECNICI

La seconda Tab denominata **PRODOTTI ZOOTECNICI** riporta le tabelle “**Prodotti zootecnici venduti**” e “**Prodotti venduti dopo trasformazione aziendale/vendita diretta**” in cui inserire le principali informazioni relative alle vendite dei prodotti da parte dell’azienda.


The screenshot displays the 'PRODOTTI ZOOTECNICI' section of the SISCO system. The left sidebar contains a navigation menu with the following items: 'Compilazione' (highlighted), 'Generali', 'Agronomici', 'Zootecnici', 'Agronomici/Economici' (highlighted), 'Economici', 'Ecologici', 'Reportistica', 'Performance', and 'Conferma'. The main area shows two tables for recording sales. The top table is titled 'Prodotti zootecnici venduti' and the bottom table is titled 'Prodotti venduti dopo trasformazione aziendale/vendita diretta'. Both tables have columns for 'Tipologia', 'Quantità (t)', and 'Fatturato (€)'. The 'PRODOTTI ZOOTECNICI' tab is highlighted in the top navigation bar. On the right, there are buttons for 'Aggiungi' and 'Elimina' for each table, and a 'Salva' button at the bottom right. The total amount is shown as 'Totale: € 0'.

Figura 42 – Sezione Agronomici/Economici: Tab PRODOTTI ZOOTECNICI

Sarà compito dell’azienda inserire le vendite fatte.

Prodotti venduti dopo trasformazione aziendale/vendita diretta			
	Tipologia	Quantità (t)	Fatturato (€)
<< < Pagina 1 di 1 > >> ↺			

Figura 46 – Tabella Prodotti venduti dopo trasformazione aziendale / vendita diretta

Cliccando sul bottone **“Aggiungi”**  il sistema apre la maschera da compilare per inserire a sistema i prodotti venduti dopo la trasformazione o con vendita diretta.

Tipologia:

▼

Quantità (t):

Fatturato (€):

Aggiungi

Annulla

Figura 47 – Inserimento Prodotti venduti dopo trasformazione / vendita diretta

Compilare la maschera selezionando la “**Tipologia**” del prodotto scegliendola tra quelle proposte dal sistema, indicare la “**Quantità in €**” venduta e il “**Fatturato (€)**”. Cliccare su “**Aggiungi**” per confermare l’inserimento.

Prodotti venduti dopo trasformazione aziendale/vendita diretta			
<input type="checkbox"/>	Tipologia	Quantità (t)	Fatturato (€)
<input type="checkbox"/>	DOLCI E BISCOTTI	2 t	50000 €


Figura 48 – Prodotti venduti inseriti

ATTENZIONE

Per eliminare un inserimento fatto è necessario selezionare la voce da rimuovere e cliccare su **Elimina**

All'interno della Tab, ai piedi delle tabelle, sono presenti le seguenti voci:

- **Latte venduto:** dato editabile. Il sistema riporta il valore zero, sarà necessario indicare la quantità di latte realmente venduto.
- **Tenore proteine (%):** dato editabile. Il sistema riporta il valore zero. Sarà necessario indicare il valore medio percentuale di proteine del latte venduto.
- **Tenore grassi (%):** dato editabile. Il sistema riporta il valore zero. Sarà necessario indicare il valore medio percentuale di grassi del latte venduto.
- **Fatturato Euro:** dato editabile. Il sistema riporta il valore zero. Sarà necessario indicare il fatturato del latte venduto.

Cliccando su  verranno salvate tutte le informazioni inserite.

8.3 Sezione Agronomici/Economici: Tab SERVIZI

La terza Tab denominata **SERVIZI** riporta la tabella “**Servizi erogati**” in cui inserire i servizi erogati dall’azienda.

Figura 49 – Sezione Agronomici/Economici: Tab SERVIZI

Sarà compito dell’azienda inserire i servizi erogati.

Figura 50 – Tabella Servizi erogati

Cliccando sul bottone “**Aggiungi**” **Aggiungi** il sistema apre la maschera da compilare per inserire a sistema i servizi erogati.

Figura 51 – Inserimento Servizi erogati

Compilare la maschera selezionando la “*Tipologia servizio*” erogato scegliendola tra quelle proposte dal sistema ed indicare il “*Fatturato (€)*”. Cliccare su “**Aggiungi**” per confermare l’inserimento.

The screenshot shows a web interface titled "Servizi Erogati". It contains a table with two columns: "Tipologia Servizio" and "Fatturato (€)". The table has one row with the values "FATTORIA DIDATTICA" and "50000 €". Below the table, there are navigation controls including "Pagina 1 di 1" and "N.ro elementi: 1". At the bottom right, there is a "Totale: € 50000" label and two green buttons labeled "Aggiungi" and "Elimina".

Tipologia Servizio	Fatturato (€)
FATTORIA DIDATTICA	50000 €

Pagina 1 di 1 | N.ro elementi: 1

Totale: € 50000

Aggiungi **Elimina**

Figura 52 – Servizi erogati inseriti

ATTENZIONE

Per eliminare un inserimento fatto è necessario selezionare la voce da rimuovere e cliccare su “**Elimina**” **Elimina**.

9. Compilazione: Sezione Economici

Questa sezione riporta le informazioni economiche dell'azienda suddivise in 4 Tab denominate:

1. *Pagamenti ricevuti*
2. *Costi*
3. *Spese*
4. *Lavoro*

Compilazione	PAGAMENTI RICEVUTI	COSTI	SPESE	LAVORO
Generali	Pagamenti PAC Base (Euro): <input type="text" value="0"/>			
Agronomici	Greening (Euro): <input type="text" value="0"/>			
Zootechnici	Giovani (Euro): <input type="text" value="0"/>			
Agronomici/Economici	Accoppiato (Euro): <input type="text" value="0"/>			
Economici	Piccoli agricoltori (Euro): <input type="text" value="0"/>			
Ecologici	Totale PAC (Euro): 0			
Reportistica	Finanziamenti PSR misure a superficie Misura 8 (Euro): <input type="text" value="0"/>			
Performance	Misura 10 (Euro): <input type="text" value="0"/>			
Conferma	Misura 11 (Euro): <input type="text" value="0"/>			
	Misura 12 (Euro): <input type="text" value="0"/>			
	Misura 13 (Euro): <input type="text" value="0"/>			
	Totale PSR (Euro): 0			
	Totale Complessivo (Euro): 0			
	<div>Salva</div>			

Figura 53 –Compilazione: Sezione Economici

9.1 Sezione Economici: Tab PAGAMENTI RICEVUTI

La prima Tab denominata **PAGAMENTI RICEVUTI** riporta i pagamenti ricevuti.

Compilazione	PAGAMENTI RICEVUTI	COSTI	SPESE	LAVORO
	Pagamenti PAC			
Generali	Base (Euro):	<input type="text" value="0"/>		
	Greening (Euro):	<input type="text" value="0"/>		
Agronomici	Giovani (Euro):	<input type="text" value="0"/>		
Zootecnici	Accoppiato (Euro):	<input type="text" value="0"/>		
Agronomici/Economici	Piccoli agricoltori (Euro):	<input type="text" value="0"/>		
	Totale PAC (Euro):	0		
Economici	Finanziamenti PSR misure a superficie			
Ecologici	Misura 8 (Euro):	<input type="text" value="0"/>		
	Misura 10 (Euro):	<input type="text" value="0"/>		
Reportistica	Misura 11 (Euro):	<input type="text" value="0"/>		
Performance	Misura 12 (Euro):	<input type="text" value="0"/>		
Conferma	Misura 13 (Euro):	<input type="text" value="0"/>		
	Totale PSR (Euro):	0		
	Totale Complessivo (Euro):	0		
Salva				

Figura 54 – Sezione Economici: Tab PAGAMENTI RICEVUTI

Sono presenti le seguenti voci:

- **Pagamenti PAC:** dato di sola lettura acquisito dalla tabella dei pagamenti di **SIPAG** disponibile tramite l'accesso a Siarl.
- **Finanziamenti PSR misure a superficie:** dato di sola lettura acquisito dalla tabella dei pagamenti di **SIPAG** disponibile tramite l'accesso a Siarl.

Cliccando su **Salva** verranno salvate tutte le informazioni visualizzate.

9.2 Sezione Economici: Tab PRODOTTI AGRICOLI

La seconda Tab denominata **COSTI** riporta le tabelle “Costi produzione prodotti vegetali”, “Costi di allevamento”, “Costi di trasformazione e vendita diretta” e “Costi per agriturismo” in cui inserire le principali informazioni relative costi sostenuti dall’azienda.

Compilazione

Generali

Agronomici

Zootecnici

Agronomici/Economici

Economici

Ecologici

Reportistica

Performance

Conferma

PAGAMENTI RICEVUTI
COSTI
SPESE
LAVORO

Costi produzione prodotti vegetali

Elemento	Valore (€)
Altri costi	5269,04 €
Ammendanti	0 €
Consulenza agronomica	0 €
Contoterzista	2813,65 €
Diserbanti	5089,07 €

Pagina 1 di 2

N.ro elementi: 9

Totale: € 17688,43

Costi di allevamento

Elemento	Valore (€)
Altri costi	0 €
Animali vivi acquistati	0 €
Fecondazione	0 €
Foraggi mangimi concentrati	0 €
Lettiera	0 €

Pagina 1 di 2

N.ro elementi: 7

Totale: € 0

Costi di trasformazione e vendita diretta

Elemento	Valore (€)
Altri costi	0 €
Certificazioni	0 €
Comunicazione	0 €
Consulenza	0 €
Lavorazione riso e cereali	0 €

Pagina 1 di 2

N.ro elementi: 9

Totale: € 0

Costi per agriturismo

Elemento	Valore (€)
Altri costi	0 €
Certificazioni	0 €
Comunicazione	0 €
Consulenza	0 €
Manutenzione	0 €

Pagina 1 di 2

N.ro elementi: 6

Totale: € 0

Salva

Figura 55 – Sezione Economici: Tab COSTI

Sarà necessario inserire i valori nei diversi campi.

Costi produzione prodotti vegetali	
Elemento	Valore (€)
Altri costi	5269,04 €
Ammendanti	0 €
Consulenza agronomica	0 €
Contoterzista	2813,65 €
Diserbanti	5089,07 €
Pagina 1 di 2 N.ro elementi: 9	

Figura 56 –Tabella Costi produzione prodotti vegetali

La tabella “Costi produzione prodotti vegetali” è costituita dai seguenti campi:

- **Elemento:** dato di sola lettura riportante la lista dei costi sostenuti per la produzione di prodotti vegetali;
- **Valore (€):** dato editabile. Riporta il costo per singola voce dei prodotti vegetali. Sarà cura dell'azienda inserire il valore corretto.

Costi di allevamento	
Elemento	Valore (€)
Altri costi	0 €
Animali vivi acquistati	0 €
Fecondazione	0 €
Foraggi mangimi concentrati	0 €
Lettiera	0 €
Pagina 1 di 2 N.ro elementi: 7	

Figura 57 –Tabella Costi di allevamento

La tabella “Costi di allevamento” è costituita dai seguenti campi:

- **Elemento:** dato di sola lettura riportante la lista dei costi sostenuti per l'allevamento;
- **Valore (€):** dato editabile. Riporta il costo per singola voce di costo di allevamento. Sarà cura dell'azienda inserire il valore corretto.

Costi di trasformazione e vendita diretta	
Elemento	Valore (€)
Altri costi	0 €
Certificazioni	0 €
Comunicazione	0 €
Consulenza	0 €
Lavorazione riso e cereali	0 €
Pagina 1 di 2	
N.ro elementi: 9	

Figura 58 –Tabella Costi di trasformazione e vendita diretta

La tabella “**Costi di trasformazione e vendita diretta**” è costituita dai seguenti campi:

- **Elemento**: dato di sola lettura riportante la lista dei costi sostenuti per la trasformazione dei prodotti e della vendita diretta;
- **Valore (€)**: dato editabile. Riporta il costo per singola voce di costo di trasformazione e vendita diretta. Sarà cura dell'azienda inserire il valore corretto.

Costi per agriturismo	
Elemento	Valore (€)
Altri costi	0 €
Certificazioni	0 €
Comunicazione	0 €
Consulenza	0 €
Manutenzione	0 €
Pagina 1 di 2	
N.ro elementi: 6	

Figura 59 –Tabella Costi per agriturismo

La tabella “**Costi per agriturismo**” è costituita dai seguenti campi:

- **Elemento**: dato di sola lettura riportante la lista dei costi sostenuti per l'agriturismo;
- **Valore (€)**: dato editabile. Riporta il costo per singola voce di costo di agriturismo. Sarà cura dell'azienda inserire il valore corretto.

Cliccando su **Salva** verranno salvate tutte le informazioni inserite.

9.3 Sezione Economici: Tab SPESE

La terza Tab denominata **SPESE** riporta la tabella “**Spese generali**” in cui inserire le spese generali sostenute dall’azienda.

Elemento	Valore (€)
Acqua irrigua	0 €
Acqua potabile	0 €
Altre spese	0 €
Assicurazioni	0 €
Energia elettrica	0 €

Totale: € 0

Salva

Figura 60 – Sezione Economici: Tab SPESE

Sarà necessario prendere visione dei dati riportati e, ove necessario, modificare le informazioni presenti cliccando col mouse in corrispondenza del dato da correggere e inserendo il nuovo valore.

Spese generali	
Elemento	Valore (€)
Acqua irrigua	0 €
Acqua potabile	0 €
Altre spese	0 €
Assicurazioni	0 €
Energia elettrica	0 €

Pagina 1 di 2 | N.ro elementi: 9

Figura 61 –Tabella Spese generali

La tabella “**Spese generali**” è costituita dai seguenti campi:

- **Elemento**: dato di sola lettura riportante la lista delle spese generali sostenute;
- **Valore (€)**: dato editabile. Riporta il costo per singola voce di spesa generale. Sarà cura dell’azienda inserire il valore corretto.

Cliccando su **Salva** verranno salvate tutte le informazioni inserite

9.4 Sezione Economici: Tab LAVORO

La quarta Tab denominata **LAVORO** riporta la box “**Forma di conduzione azienda**” e le tabelle “**Lavoro familiare**”, “**Lavoro Salariale - fissi**” e “**Lavoro Salariale - avventizi**” riportanti le informazioni relative la manodopera impiegata in azienda.

Forma di conduzione azienda

☐ Diretta senza salariati
☐ Diretta con salariati
☐ Esclusivamente con salariati

Lavoro familiare

Tipo	N° Uomini	N° Donne	Ore/Anno	UL	Costo (€)
Tempo Pieno	6	3	16200	9	0 €
Tempo Parziale	0	0	0	0	0 €

Totale: € 0

Lavoro Salariale - fissi

Tipo	N° Uomini	N° Donne	Ore/Anno	UL	Costo (€)
Tempo Parziale	1	1	1400	0,78	0 €
Tempo Parziale	1	0	500	0,28	0 €
Tempo Pieno	18	3	33540	18,63	0 €

Totale: € 0

Lavoro Salariale - avventizi

Tipo	N° Uomini	N° Donne	Ore/Anno	UL	Costo (€)
Tempo Parziale	3	0	1696	0,94	0 €

Totale: € 0

Salva

Figura 62 – Sezione Economici: Tab LAVORO

Sarà necessario inserire le informazioni relative alla forma di conduzione dell'azienda e prendere visione dei dati riportati per la manodopera.

Forma di conduzione azienda

- ☐ Diretta senza salariati
☐ Diretta con salariati
☐ Esclusivamente con salariati

Figura 63 – Forma di conduzione azienda

Selezionare la forma di conduzione dell'azienda scegliendola tra quelle proposte dal sistema nella box.

Lavoro familiare**Lavoro familiare**

Tipo	N° Uomini	N° Donne	Ore/Anno	UL	Costo (€)
Tempo Pieno	6	3	16200	9	0 €
Tempo Parziale	0	0	0	0	0 €

Figura 64 –Tabella Lavoro familiare

La tabella “**Lavoro familiare**” è costituita dai seguenti campi:

- **Tipo**: dato di sola lettura acquisito dal **Fascicolo aziendale**, riportante la tipologia di lavoro;
- **N° Uomini**: dato di sola lettura acquisito dal **Fascicolo aziendale**, riportante il numero di lavoratori maschi;
- **N° Donne**: dato di sola lettura acquisito dal **Fascicolo aziendale**, riportante il numero di lavoratori donne;
- **Ore/Anno**: dato di sola lettura acquisito dal **Fascicolo aziendale**, riportante il numero totale di ore lavorate;
- **UL** dato di sola lettura acquisito dal **Fascicolo aziendale**, riportante il numero di Unità Lavorative;
- **Costo (€)**: dato editabile. Riporta il costo totale sostenuto. Sarà cura dell'azienda inserire il valore corretto.

Lavoro Salariale - fissi**Lavoro Salariale - fissi**

Tipo	N° Uomini	N° Donne	Ore/Anno	UL	Costo (€)
Tempo Parziale	1	1	1400	0,78	0 €
Tempo Parziale	1	0	500	0,28	0 €
Tempo Pieno	18	3	33540	18,63	0 €

Figura 65 –Tabella Lavoro salariale - fissi

La tabella “**Lavoro Salariale - fissi**” è costituita dai seguenti campi:

- **Tipo**: dato di sola lettura acquisito dal **Fascicolo aziendale**, riportante la tipologia di lavoro;

- **N° Uomini:** dato di sola lettura acquisito dal **Fascicolo aziendale**, riportante il numero di lavoratori maschi;
- **N° Donne:** dato di sola lettura acquisito dal **Fascicolo aziendale**, riportante il numero di lavoratori donne;
- **Ore/Anno:** dato di sola lettura acquisito dal **Fascicolo aziendale**, riportante il numero totale di ore lavorate;
- **UL** dato di sola lettura acquisito dal **Fascicolo aziendale**, riportante il numero di Unità Lavorative;
- **Costo (€):** dato editabile. Riporta il costo totale sostenuto. Sarà cura dell'azienda inserire il valore corretto.

Lavoro Salariale - avventizi					
Lavoro Salariale - avventizi					
Tipo	N° Uomini	N° Donne	Ore/Anno	UL	Costo (€)
Tempo Parziale	3	0	1696	0,94	0 €

Figura 66 –Tabella Lavoro salariale - avventizi

La tabella “**Lavoro Salariale - avventizi**” è costituita dai seguenti campi:

- **Tipo:** dato di sola lettura acquisito dal **Fascicolo aziendale**, riportante la tipologia di lavoro;
- **N° Uomini:** dato di sola lettura acquisito dal **Fascicolo aziendale**, riportante il numero di lavoratori maschi;
- **N° Donne:** dato di sola lettura acquisito dal **Fascicolo aziendale**, riportante il numero di lavoratori donne;
- **Ore/Anno:** dato di sola lettura acquisito dal **Fascicolo aziendale**, riportante il numero totale di ore lavorate;
- **UL** dato di sola lettura acquisito dal **Fascicolo aziendale**, riportante il numero di Unità Lavorative;
- **Costo (€):** dato editabile. Riporta il costo totale sostenuto. Sarà cura dell'azienda inserire il valore corretto.

ATTENZIONE

Nel caso in cui vengano rilevate incongruenze con quanto riportato dal sistema, sarà necessario correggere il dato mediante l'aggiornamento del Fascicolo Aziendale.

Cliccando su **Salva** verranno salvate tutte le informazioni inserite.

10. Compilazione: Sezione Ecologici

Questa sezione riporta le informazioni di carattere ecologico dell'azienda suddivise in 3 Tab denominate:

1. *Sviluppo lineare*
2. *Sviluppo areale*
3. *Valutazione qualitativa*

Compilazione	SVILUPPO LINEARE	SVILUPPO AREALE	VALUTAZIONE QUALITATIVA
Generali	Filari-alberi-siepi autoctoni <input type="text" value="0"/>	Filari-alberi-siepi alloctoni <input type="text" value="0"/>	
Agronomici	Fossi/rogge <input type="text" value="0"/>	Canali naturali <input type="text" value="0"/>	
Zootecnici			
Agronomici/Economici	Canali artificiali (per i corsi di acqua inserire elementi solo con acque fluenti) <input type="text" value="0"/>		
Economici			
Ecologici			
Reportistica			Salva

Figura 67 – Compilazione: Sezione Ecologici

10.1 Sezione Ecologici: Tab SVILUPPO LINEARE

La prima Tab denominata **SVILUPPO LINEARE** richiede l'inserimento delle informazioni relative le strutture vegetative e non a sviluppo lineare presenti in azienda.

Qualora non si disponga dei dati a superficie, la conversione in m² va effettuata utilizzando le seguenti formule di conversione:

ELEMENTI CARATTERISTICI	FATTORE DI CONVERSIONE (m/albero/m2)
Siepi/fasce alberate (per metro lineare)	5
Alberi isolati (per albero)	20
Alberi in filari (per metro lineare)	5
Fossati (per metro lineare)	3
Muretti di pietra tradizionali (per metro lineare)	1
Fasce tampone (per metro lineare)	6

Ad esempio 50 metri lineari di siepe corrispondono a 250m² (50m x 5).

The screenshot displays the 'SVILUPPO LINEARE' tab within a software application. On the left, a vertical menu lists various categories: 'Compilazione', 'Generali', 'Agronomici', 'Zootecnici', 'Agronomici/Economici', 'Economici', and 'Ecologici' (which is currently selected and highlighted in grey). Below these is a 'Reportistica' button. The main content area is divided into two columns. The left column contains three input fields: 'Filari-alberi-siepi autoctoni', 'Fossati/rogge', and 'Canali artificiali (per i corsi di acqua inserire elementi solo con acque fluenti)', all containing the value '0'. The right column contains two input fields: 'Filari-alberi-siepi alloctoni' and 'Canali naturali', also containing '0'. At the bottom right of the interface, a green 'Salva' button is highlighted with a red border.

Figura 68 – Sezione Ecologici: Tab SVILUPPO LINEARE

In questa Tab è necessario inserire le informazioni riguardo a:

- **Filari – alberi - siepi autoctoni:** dato editabile. In questo campo è necessario inserire la superficie destinata a filari, alberi e siepi costituite da specie caratteristiche dei luoghi (autoctone);
- **Filari – alberi - siepi alloctoni:** dato editabile acquisito dal **Fascicolo aziendale**. In questo campo è necessario inserire la superficie destinata a filari, alberi e siepi costituite da specie non caratteristiche dei luoghi (alloctone). Il sistema in automatico riporta gli usi compatibili presenti a fascicolo, in caso di incongruenze sarà necessario correggere il dato imputando il valore corretto.
- **Fossi/rogge:** dato editabile. In questo campo è necessario inserire la superficie occupata da fossi e rogge presenti nei terreni dell'azienda;
- **Canali naturali:** dato editabile. In questo campo è necessario inserire la superficie occupata dai canali naturali presenti nei terreni dell'azienda;
- **Canali artificiali (per i corsi di acqua inserire elementi solo con acque fluenti):** dato editabile. In questo campo è necessario inserire la superficie occupata dai canali artificiali presenti nei terreni dell'azienda.

Cliccando su  verranno salvate tutte le informazioni visualizzate.

10.2 Sezione Ecologici: Tab SVILUPPO AREALE

La prima Tab denominata **SVILUPPO AREALE** richiede l'inserimento delle informazioni relative le strutture vegetative e non a sviluppo areale presenti in azienda.

Compilazione	SVILUPPO LINEARE	SVILUPPO AREALE	VALUTAZIONE QUALITATIVA
Generali	Boschi autoctoni <input type="text" value="0"/>	Boschi alloctoni <input type="text" value="0"/>	
Agronomici	Arbusteti autoctoni <input type="text" value="0"/>	Arbusteti alloctoni <input type="text" value="0"/>	
Zootecnici	Area a vegetazione erbacea autoctona <input type="text" value="0"/>	Area a vegetazione erbacea alloctona <input type="text" value="0"/>	
Agronomici/Economici	Aree incolte <input type="text" value="0"/>	Impianti forestali autoctoni <input type="text" value="0"/>	
Economici	Impianti forestali alloctoni <input type="text" value="0"/>	Siti di importanza comunitaria <input type="text" value="0"/>	
Ecologici			
Reportistica			

Salva

Figura 69 – Sezione Ecologici: Tab SVILUPPO AREALE

In questa Tab è necessario inserire le informazioni riguardo a:












- **Boschi autoctoni:** dato editabile acquisito dal **Fascicolo aziendale**. In questo campo è necessario inserire la superficie boschiva occupata da specie caratteristiche dei luoghi (autoctone). Il sistema in automatico riporta gli usi compatibili presenti a fascicolo, in caso di incongruenze sarà necessario correggere il dato imputando il valore corretto;
- **Boschi alloctoni:** dato editabile acquisito dal **Fascicolo aziendale**. In questo campo è necessario inserire la superficie boschiva occupata da specie non caratteristiche dei luoghi (alloctone). Il sistema in automatico riporta gli usi compatibili presenti a fascicolo, in caso di incongruenze sarà necessario correggere il dato imputando il valore corretto;
- **Arbusteti autoctoni:** dato editabile acquisito dal **Fascicolo aziendale**. In questo campo è necessario inserire la superficie arbustiva occupata da specie caratteristiche dei luoghi (autoctone). Il sistema in automatico riporta gli usi compatibili presenti a fascicolo, in caso di incongruenze sarà necessario correggere il dato imputando il valore corretto;
- **Arbusteti alloctoni:** dato editabile acquisito dal **Fascicolo aziendale**. In questo campo è necessario inserire la superficie arbustiva occupata da specie non caratteristiche dei luoghi (alloctoni). Il sistema in automatico riporta gli usi compatibili presenti a fascicolo, in caso di incongruenze sarà necessario correggere il dato imputando il valore corretto.
- **Area a vegetazione erbacea autoctona:** dato editabile acquisito dal **Fascicolo aziendale**. In questo campo è necessario inserire la superficie a vegetazione erbacea occupata da specie caratteristiche dei luoghi (autoctone). Il sistema in automatico riporta gli usi compatibili presenti a fascicolo, in caso di incongruenze sarà necessario correggere il dato imputando il valore corretto;

- **Area a vegetazione erbacea alloctona:** dato editabile acquisito dal **Fascicolo aziendale**. In questo campo è necessario inserire la superficie a vegetazione erbacea occupata da specie non caratteristiche dei luoghi (alloctone). Il sistema in automatico riporta gli usi compatibili presenti a fascicolo, in caso di incongruenze sarà necessario correggere il dato imputando il valore corretto;
- **Aree incolte:** dato editabile acquisito dal **Fascicolo aziendale**. In questo campo è necessario inserire il valore delle superfici incolte. Il sistema in automatico riporta gli usi compatibili presenti a fascicolo, in caso di incongruenze sarà necessario correggere il dato imputando il valore corretto;
- **Impianti forestali autoctoni:** dato editabile acquisito dal **Fascicolo aziendale**. In questo campo è necessario inserire la superficie degli impianti forestali presenti e costituiti da specie caratteristiche dei luoghi (autoctone). Il sistema in automatico riporta gli usi compatibili presenti a fascicolo, in caso di incongruenze sarà necessario correggere il dato imputando il valore corretto;
- **Impianti forestali alloctoni:** dato editabile acquisito dal **Fascicolo aziendale**. In questo campo è necessario inserire la superficie degli impianti forestali presenti e non costituiti da specie caratteristiche dei luoghi (alloctone). Il sistema in automatico riporta gli usi compatibili presenti a fascicolo, in caso di incongruenze sarà necessario correggere il dato imputando il valore corretto.
- **Siti di importanza comunitaria:** dato di sola lettura acquisito dal **Fascicolo aziendale**. In questo campo il sistema riporta in automatico le superfici che ricadono all'interno dell'area "Natura 2000".

Cliccando su  verranno salvate tutte le informazioni visualizzate.

10.3 Sezione Ecologici: Tab VALUTAZIONE QUALITATIVA

Nella terza Tab denominata **VALUTAZIONE QUALITATIVA** è possibile individuare una o più specie spontanee presenti nei terreni dell'azienda. .

Compilazione	SVILUPPO LINEARE		SVILUPPO AREALE		VALUTAZIONE QUALITATIVA
Generali		Anemone s.l.:	<input type="checkbox"/>		Butomus umbellatus:
Agronomici		Caltha palustris:	<input type="checkbox"/>		Galanthus nivalis:
Zootecnici		Iris pseudacorus:	<input type="checkbox"/>		Leucojum aestivum:
Agronomici/Economici		Leucojum vernum:	<input type="checkbox"/>		Osmunda regalis:
Economici		Potamogeton nodosus:	<input type="checkbox"/>		Ranunculus sez. Batrachium:
Ecologici		Sagittaria sagittifolia:	<input type="checkbox"/>		

Salva

Figura 70 – Sezione Ecologici: Tab VALUTAZIONE QUALTATIVA

Sezionare le specie presenti e cliccare su Salva per salvare i dati.